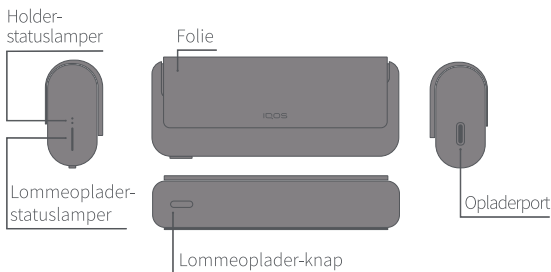


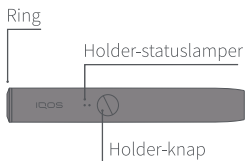
IQOS
ILUMA
P R I M E

Brugervejledning

IQOS ILUMA PRIME™-LOMMEOPLADER

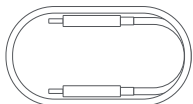


IQOS ILUMA™-HOLDER

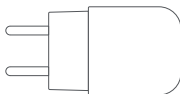


IQOS ILUMA™ er kun kompatibel med TEREA TOBAKSPINDE

Opladning



Opladerkabel



Strømadapter



IQOS

For **komplet
brugervejledning,
kundeservice og
udvidet support til
IQOS- brugere**, besøg

www.iqos.com/services

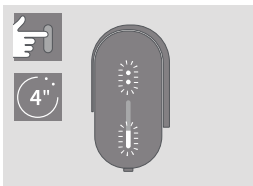
FUNKTIONER OG INDSTILLINGER

Kan tændes og slukkes
med IQOS-appen*.

Registrer enheden ved
at scanne QR-koden
eller logge på
www.iqos.com/iluma
og følg vejledningen.

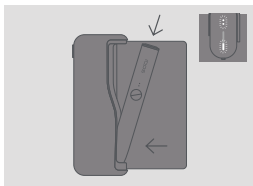
* IQOS-appen er muligvis ikke
tilgængelig i dit land.

Kom godt i gang



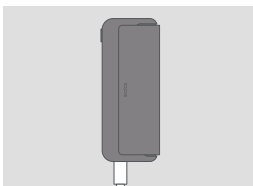
TÆND

Tryk på og hold holderen i lommeopladeren nede i 4 sekunder og slip så. Lommeoplader-statuslamperne og holder-statuslamperne tænder langsomt.



OPLAD HOLDER

Indsæt holderen i lommeopladeren, og luk derefter folien for at oplade. Holder-statuslampen viser holderens batteristatus.

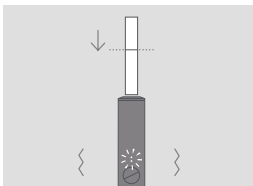


OPLAD LOMMEOPLADER

Før første anvendelse skal du oplade enheden helt med strømadapteren og opladerkablet.

(ca. 135 minutter)

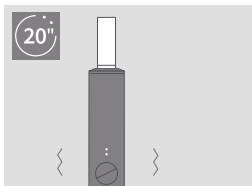
Sådan bruger du din IQOS ILUMA PRIME™



1. INDSÆT TEREA TOBAKSPIND

Indsæt TEREA tobakspind til den markerede linje på filteret, hvorefter holderen vibrerer, og lampen/lamperne blinker.

Opvarmningen starter automatisk, eller når der trykkes på knappen i 1 sekund.



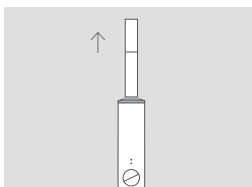
2. BEGYND AT ANVENDE

Begynd at anvende, når holderen vibrerer, og lamperne lyser konstant.



3. NÆSTEN FÆRDIG

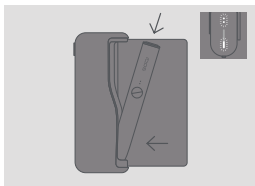
Holderen vibrerer, og lampen/lamperne lyser hvidt, når der er 30 sekunder eller to sug tilbage.



4. FJERN TEREA TOBAKSPIND

Fjern den brugte TEREA tobakspind, og bortskaf den i henhold til gældende sikkerhedsadvarsler og instruktioner.

Sådan bruger du din IQOS ILUMA PRIME™



5. GENOPLAD HOLDER

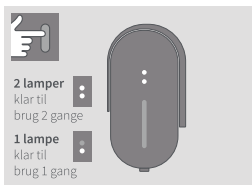
Indsæt holderen i opladeren for at genoplade.

Hurtige tips



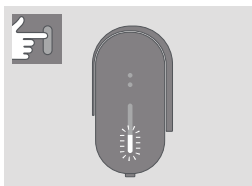
TJEK HOLDER-STATUS

Vip holderen ind mod dig selv, eller tryk kortvarigt på knappen, hvorefter holder-lamperne viser holderens batteristatus.



TJEK HOLDER-STATUS PÅ LOMMEOPLADER

Tryk kortvarigt på lommeoplader-knappen, hvorefter holder-statuslampen slukker.



TJEK LOMMEOPLADER-STATUS

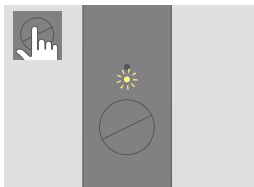
Tryk kortvarigt på lommeoplader-knappen, hvorefter lommeoplader-statuslamperne tænder for at vise batteristatus.



AUTOSTOP


Under brug stopper enheden med at fungere korrekt, hvis TERA tobakspind bevæges eller fjernes fra holderen.

Hurtige tips



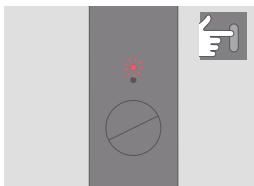
LAMPE LYSER GULT

Batteri er løbet tørt og skal oplades.



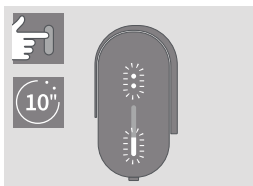
LAMPERNE BLINKER HVIDT TO GANGE

IQOS ILUMA PRIME™
har for høj eller for lav
driftstemperatur (0 °C~40 °C).



LAMPE BLINKER RØDT

Nulstil lommeopladeren.
Hvis lampen bliver ved med
at blinke, skal du kontakte
kundeservice.



SÅDAN NULSTILLER DU

Indsæt holderen i
lommeopladeren og tryk
på knappen i 10 sekunder,
og slip så. Alle statuslamper
SLUKKER og TÆNDER igen for
at bekræfte NULSTILLING.

IQOS
ILUMA



Dette er et
sikkerhedsadvarselssymbol.
Det er til for at advare dig om
mulig risiko for tilskadekomst.

DANSK

SIKKERHEDSADVARSLER OG INSTRUKTIONER

**LÆS VENLIGST ALLE SIKKERHEDSADVARSLER OG INSTRUKTIONER
INDEN BRUG FOR AT UNDGÅ SKADER.**

Disse sikkerhedsadvarsler og instruktioner kan ikke dække alle
de omstændigheder, der måtte opstå, og brugere bør udvise
forsigtighed og omhu.

GEM DISSE SIKKERHEDSADVARSLER OG INSTRUKTIONER TIL FREMTIDIG BRUG, DA DE INDEHOLDER VIGTIG INFORMATION.

Disse sikkerhedsadvarsler og instruktioner gælder for IQOS ILUMA™ og IQOS ILUMA PRIME™

Produktet er tiltænkt følgende brugere

- IQOS ILUMA™, IQOS ILUMA PRIME™ og TERA tobakspinde er udelukkende tiltænkt voksenbrug.
- IQOS ILUMA™, IQOS ILUMA PRIME™ og TERA tobakspinde er tiltænkt voksne rygere, der ellers ville fortsætte med at ryge tobak eller bruge nikotinholdige produkter.
- Børn og unge bør under ingen omstændigheder bruge IQOS ILUMA™, IQOS ILUMA PRIME™ eller TERA tobakspinde.
- Dette produkt bør ikke bruges af personer med nedsat fysisk, sensorisk eller mental funktionsevne eller mangel på viden, medmindre de er under opsyn eller instrueret i at bruge dette produkt på en sikker måde og forstår de risici, det indebærer.

Tobak og nikotin

- TERA tobakspinde indeholder nikotin, der er afhængighedsskabende.
- IQOS ILUMA™, IQOS ILUMA PRIME™ og TERA tobakspinde er ikke risikofrie. Den bedste måde at reducere tobaksrelaterede helbredsrisici på er ved helt at holde op med at bruge tobak og nikotin.
- Nogle brugere kan opleve mavesmerter, brystsmerte, kvælningsskæmmelser, hoste, åndedrætsbesvær, svimmelhed, tørhed i munden, tørhed i halsen, tandkødsbetændelse, hovedpine, ubehag, tilstoppet næse, mundirritation, hjertebanken, halsirritation og opkastning.
- Produkter, der indeholder nikotin, bør ikke bruges af personer, der har eller er i risiko for at udvikle en hjertesygdom, har diabetes, er epileptikere eller oplever krampeanfald.

- Produkter, der indeholder nikotin, bør ikke bruges under graviditet eller amning. Hvis du er gravid, ammer eller tror, du er gravid, bør du helt stoppe med brugen af tobak og nikotin.
- Rygestop eller skift til IQOS ILUMA™ eller IQOS ILUMA PRIME™ og TEREA tobakspinde eller andre produkter, der indeholder nikotin, kan betyde, at der skal foretages dosisjustering af visse medikamenter (f.eks. theophyllin, clozapin, ropinirol).
- Har du en sygdom eller lidelse, og er du i tvivl om, hvorvidt du bør bruge IQOS ILUMA™, IQOS ILUMA PRIME™ eller TEREA tobakspinde, skal du kontakte en sundhedsfaglig person.

⚠ VIGTIG SIKKERHEDSINFORMATION

⚠ ADVARSEL Kvælningsfare og fare ved indtagelse

Hold IQOS ILUMA™, IQOS ILUMA PRIME™ og TEREA tobakspinde uden for børns og kæledyrs rækkevidde.

- KVÆLNINGSFARE — TEREA tobakspinde indeholder små dele med skarpe kanter.
- FARE VED INDTAGELSE
 - Hvis TEREA tobakspinde sluges, kan dette forårsage alvorlige skader på indre organer på grund af små metaldele med skarpe kanter.
 - Hvis TEREA tobakspinde sluges, er der risiko for nikotinforgiftning.
 - Hvis TEREA tobakspinde sluges, skal du øjeblikkeligt søge lægehjælp.
- HÅNTERING AF FARE – skil ikke TEREA tobakspinde ad, da de indeholder små metaldele med skarpe kanter. Bortskaf TEREA tobakspinde straks efter brug i henhold til lokale regulativer om bortskaffelse af affald.

⚠ ADVARSEL Farer ved elektronik og batterier

Risici ved elektronik

Hvis du ikke følger disse sikkerhedsadvarsler og instruktioner, kan dette medføre ildebrand, eksplosion, elektrisk stød, personskade eller skader på produktet eller anden ejendom:

- IQOS ILUMA™ og IQOS ILUMA PRIME™ bør kun bruges af de tiltænkte brugere.
- Brug ikke IQOS ILUMA™ eller IQOS ILUMA PRIME™ på steder, hvor brug af elektroniske apparater er forbudt.
- Brug ikke og oplad ikke IQOS ILUMA™, IQOS ILUMA PRIME™ eller tilbehør, hvis den/det er beskadiget, i stykker eller er blevet modificeret.
- Brug ikke IQOS ILUMA™ eller IQOS ILUMA PRIME™, hvis batteriet ser ud til at lække.

- Oplad kun IQOS ILUMA™ og IQOS ILUMA PRIME™ indendørs (som vist ved symbolet 🏠) og brug kun det godkendte opladerkabel (medfølger i æsken) og den godkendte strømadapter (medfølger i æsken) til opladning. Brug ikke tilbehør, der ikke er godkendt af producenten. Se afsnittet Tekniske Data og gå ind på www.iqos.com for detaljer om det sæt, du har købt.
- Dette produkt må kun oplades ved brug af meget lav spænding. Se afsnittet Tekniske Data i denne brugervejledning for at få mere information om spænding.
- Brug, oplad og opbevar ikke IQOS ILUMA™ eller IQOS ILUMA PRIME™ på steder med høj temperatur (som f.eks. i en bil om sommeren eller tæt på varmekilder som radiatorer og ildsteder).
- Brug ikke IQOS ILUMA™ eller IQOS ILUMA PRIME™ i nærheden af letantændelige materialer, væsker og gasser.
- IQOS ILUMA™, IQOS ILUMA PRIME™, strømadapteren og opladerkablet må ikke komme i kontakt med vand. Rør ikke ved enhederne, hvis dette gør, at de bliver våde, eller hvis de har været nedsænket i en væske.
- Brug ikke rengøringsmidler til rengøring af din holder.
- Rengør USB-opladerporten på IQOS ILUMA™ og IQOS ILUMA PRIME™ med jævne mellemrum for at undgå ophobning af fremmedlegemer (f.eks. støvpartikler), og efterse USB-porten for fremmedlegemer, før du bruger USB-forbindelsen.

- Udvis forsigtighed. IQOS ILUMA™ eller IQOS ILUMA PRIME™ må ikke tabes på gulvet eller udsættes for voldsomme slag.
- Dette produkt indeholder ingen dele, der skal vedligeholdes af brugeren. Du må ikke åbne, ændre, vedligeholde, adskille eller reparere IQOS ILUMA™ eller IQOS ILUMA PRIME™ eller produktkomponenterne og du må ikke udskifte nogen komponenter eller batteriet.
- IQOS ILUMA™- og IQOS ILUMA PRIME™-lommeopladere og -holdere er ikke kompatible med tidligere generationer af IQOS-enheder (IQOS 2.4, IQOS 2.4 PLUS, IQOS 3, IQOS 3 DUO). Forsøg ikke at oplade IQOS ILUMA™- eller IQOS ILUMA PRIME™-lommeopladere og -holdere i en lommeoplader fra en tidligere IQOS-generation af lommeoplader. Forsøg ikke at oplade en holder fra en tidligere IQOS-generation i en IQOS ILUMA™- eller IQOS ILUMA PRIME™-lommeoplader.
- Brug ikke dette produkt, hvis det har været udsat for ekstrem kulde, varme eller fugt.
- Rør ikke ved IQOS ILUMA™ eller IQOS ILUMA PRIME™ og/eller tilbehøret, hvis produktet overopheder, ryger, antænder eller brænder. Når det er relevant og muligt, skal du udvise forsigtighed, når du slukker eller frakobler strømforsyningen.
- Forsøg ikke at indføre genstande i opvarmningskammeret, bortset fra TEREA tobakspinde.

- Enheden fungerer kun ved temperaturer $>0^{\circ}\text{C}/<40^{\circ}\text{C}$.
- TEREА tobakspinde er udelukkende til engangsbrug og bør aldrig genbruges igen ved at antænde med lighter, tændstik eller anden flammekilde.

Risici ved batterier

IQOS ILUMA™ og IQOS ILUMA PRIME™ virker ved hjælp af forseglede litium-ion-batterier (Li-ion). Under normale omstændigheder er batteriet forseglet. Hvis du bemærker, at batteriet lækker væske, skal du tage disse forholdsregler:

- Hvis du kommer til at sluge væske fra et utæt batteri, skal du øjeblikkeligt søge lægehjælp. Forsøg ikke at fremkalde opkastning eller indtage mad eller drikke.
- Hvis dampe fra et lækkende batteri inhaleres, skal du sørge for at få frisk luft og søge lægehjælp.
- Hvis batterivæsken kommer i kontakt med huden, skal du vaske hænder og undgå at røre ved øjnene.
- Hvis batterivæsken kommer i kontakt med øjnene, skal du straks skylle dem med rindende vand i mindst 15 minutter og øjeblikkeligt søge lægehjælp.

⚠ FORSIGTIG Risiko for termisk forbrænding

Hvis du ikke følger disse sikkerhedsadvarsler og instruktioner, kan dette resultere i termiske forbrændinger:

- Opbevar IQOS ILUMA™ eller IQOS ILUMA PRIME™ og TEREА tobakspinde på et tørt og køligt sted.
- Udsæt ikke IQOS ILUMA™ eller IQOS ILUMA PRIME™ og TEREА tobakspinde for høj fugtighed eller direkte sollys.
- Brug ikke TEREА tobakspinde, der har været udsat for meget varme eller fugtige forhold.
- Fjern ikke en TEREА tobakspind, når den er i brug.

⚠ FORSIGTIG Risiko for allergiske reaktioner

- Brug af IQOS ILUMA™ eller IQOS ILUMA PRIME™ og TEREА tobakspinde kan forårsage en allergisk reaktion, f.eks. hævelser i ansigt, læber, tunge, gummer, hals eller krop, åndedrætsbesvær eller pibende vejrtrækning.
- Stop med at bruge IQOS ILUMA™ eller IQOS ILUMA PRIME™ og TEREА tobakspinde, og søg øjeblikkeligt lægehjælp, hvis du oplever et eller flere af ovenstående symptomer, da dette kan være tegn på en alvorlig allergisk reaktion.

Brug af TEREА tobakspinde

- Brug kun IQOS ILUMA™ og IQOS ILUMA PRIME™ sammen med TEREА tobakspinde, der er specielt udviklet til IQOS ILUMA™- og IQOS ILUMA™-enheder.
- Brug aldrig IQOS ILUMA™ eller IQOS ILUMA PRIME™ sammen med cigaretter eller lignende produkter.
- Brug ikke TEREА tobakspinde sammen med tidligere generationer af IQOS-enheder (IQOS 3 DUO™ eller ældre).
- Du må ikke foretage ændringer på TEREА tobakspinde eller tilføje andre stoffer til dine TEREА tobakspinde. Dette vil kunne forårsage skade.

Opbevaring

- Enheden skal opbevares et rent, tørt og køligt sted. Må ikke opbevares ved temperaturer over 60°C .
- Skal opbevares et sted, der er utilgængeligt for børn.

Indberetning af utilsigtede hændelser

- Hvis du oplever en uønsket indvirkning på dit helbred ved brug af IQOS ILUMA™, IQOS ILUMA PRIME™ og/eller TEREA tobakspinde, skal du søge lægehjælp.
- Du kan indberette enhver utilsigtet oplevelse eller hændelse direkte ved at kontakte dit lokale kundekontaktcenter (se flere detaljer i Kundeservice- og garantifolderen). Hvis du indberetter en bivirkning, kan du hjælpe med at frembringe mere information om sikkerheden ved dette produkt.
- Se venligst www.iqos.com for mere information.

TEKNISKE DATA

Holder:

IQOS ILUMA™ og IQOS ILUMA PRIME™

Model: C1402

Batteritype: genopladeligt

Li-ion-batteri

Indgang: 5 V  1,6 A

Lommeoplader:

IQOS ILUMA PRIME™

Model: C1502

Batteritype: genopladeligt

Li-ion-batteri

Indgang: 5 V  2 A

Bluetooth® 5.0

Lommeoplader:

IQOS ILUMA™

Model: M0001

Batteritype: genopladeligt

Li-ion-batteri

Indgang: 5 V  2 A

Bluetooth® 5.0

IQOS ILUMA™- og IQOS ILUMA PRIME™-lommeopladere er udstyret med symbolet  efterfulgt af "SxxAxx", som indikerer, at IQOS ILUMA™- og IQOS ILUMA PRIME™-lommeopladere kun kan oplades ved hjælp af en af de godkendte strømadapter-modeller, der er angivet nedenfor.

Strømadapter:

Model: S52A21, S21A20, S21A22, S21A23, S21A25, S21A27, S82A40, S82A41, S82A42, S82A43, S82A45, S82A46

Indgang: 100 V-240 V~50-60 Hz 0,3 A

Udgang: 5 V  2 A

Udgangseffekt: 10,0 W


Gennemsnitlig effektivitet i aktiv tilstand: 79,0 %

Effektforbrug i ubelastet tilstand: <0,09 W

Brug sammen med opladerkabel

INFORMATION OM BORTSKAFFELSE AF IQOS ILUMA™ OG IQOS ILUMA PRIME™

Gælder i hele EU og EØS

 Dette symbol på produktet eller dets emballage betyder, at dette produkt eller dele af det (inklusive batterier) ikke må bortskaffes sammen med det øvrige husholdningsaffald. I stedet er det dit eget personlige ansvar at skaffe dig af med det tiloversblevne udstyr ved at aflevere det på en genbrugsstation eller et andet opsamlingspunkt for elektronikaffald. Derudover kan brugte batterier afleveres uden omkostninger, hvor du har købt produktet. Affaldssortering og genbrug af udtjent udstyr (inklusive batterier) hjælper med at bevare naturressourcer og sikrer, at det genanvendes på en måde, der beskytter både menneskers sundhed og naturen. Bortskaffelse af udstyr sammen med usorteret husholdningsaffald ved f.eks. afbrænding eller på lossepladser kan have en negativ effekt på miljøet og på menneskers helbred. For mere information om, hvor du kan komme af med dit gamle udstyr til genbrug, kan du kontakte dit lokale borgerservicekontor, din ejendoms affaldsselskab eller butikken, hvor du købte produktet. Den lokale importør vil finansiere behandlingen og genanvendelsen af affaldsudstyr, der returneres til disse opsamlingssteder, i henhold til gældende lokale regler.

VEJLEDNING TIL FJERNELSE AF BATTERIER (BORTSKAFFELSE OG GENBRUG)

Batterier må ikke fjernes af forbrugeren. Når produktet er udtjent, er det kun personalet på en autoriseret genbrugsstation, der på en sikker måde må fjerne batterierne ved at følge disse trin.

IQOS ILUMA PRIME™-lommeoplader (model C1502):

Trin 1: Enheden skal være helt afladet, før den skilles ad.

Trin 2: Fjern/træk gummipuden af lommeopladerens Wrap Cover.

Trin 3: Fjern de to skruer.

Trin 4: Fjern lommeopladerens Wrap Cover ved langsomt at trække og vrikke det væk fra metalhuset og derefter fjerne de to skruer fra rammen.

Trin 5: Fjern alle fleksible printkort og stikforbindelsen for at fjerne opladerens printkort.

Trin 6: Fjern batteriet ved at vippe det op, og bortskaf det i henhold til lokale regulativer.

IQOS ILUMA™-lommeoplader (model M0001):

Trin 1: Enheden skal være helt afladet, før den skilles ad.

Trin 2: Fjern lommeopladerens Door Cover med fingrene.

Trin 3: Åbn døren, og skru knappen og den øverste skrue af.

Trin 4: Fjern opladerhuset.

Trin 5: Skru det elektroniske printkort af (kun 1 skrue).

Trin 6: Frakobl batteriforbindelserne på printkortet. Klip ikke batteriledningerne over.

Trin 7: Fjern batteriet ved at vippe det op, og bortskaf det i henhold til lokale regulativer.

IQOS ILUMA™- og IQOS ILUMA PRIME™-holder (model C1402):

Trin 1: Enheden skal være helt afladet, før den skilles ad.

Trin 2: Åbn ringen.

Trin 3: Åbn holderens hætte og skub enheden ud af huset.

Trin 4: Lod batterielektroden på igen, og løft den op.

Trin 5: Fjern batteriet, og bortskaf det i henhold til lokale regulativer.

Bekræftelse af overensstemmelse

Philip Morris Products S.A. erklærer hermed, at IQOS ILUMA™ og IQOS ILUMA PRIME™ er i overensstemmelse med de essentielle krav og andre bestemmelser i direktiv 2014/53/EU. Den officielle erklæring om overensstemmelse kan findes på: www.pmi.com/declarationofconformity.

IQOS ILUMA™ og IQOS ILUMA PRIME™ opererer inden for sekvensbåndet 2,402-2,480 GHz med en maksimal RF-udgangseffekt på under 10,0 dBm.

Denne enhed overholder grænsen for RF-eksponering og er blevet evalueret i overensstemmelse med EN 62311:2008.

Designet og fremstillet på autorisation fra Philip Morris Products S.A., Quai Jeanrenaud 3, 2000 Neuchâtel, Schweiz.



Bluetooth®-termen, -mærket og -logoet er registrerede varemærker, der ejes af Bluetooth SIG, Inc., og enhver brug af disse varemærker af Philip Morris Products S.A. og partnere sker under licens. Andre varemærker og handelsnavne tilhører deres respektive ejere.

Yderligere oplysninger om firmwarelicens til IQOS ILUMA™ og IQOS ILUMA PRIME™ er tilgængelige på www.iqos.com.

Ikke alle enheder, der er angivet i disse sikkerhedsadvarsler og instruktioner er indeholdt i dette sæt.